

# Mobilna Karta Dużej Rodziny – trzy proste kroki.



MOBILNA KARTA DUŻEJ RODZINY



Ministerstwo Rodziny,  
Pracy i Polityki Społecznej



## Złóż wniosek <sup>1</sup>

Korzystać z mobilnej Karty Dużej Rodziny możesz po złożeniu wniosku on-line na <http://www.empatia.mpips.gov.pl/>

Wniosek możesz też złożyć w urzędzie miasta/gminy.

2



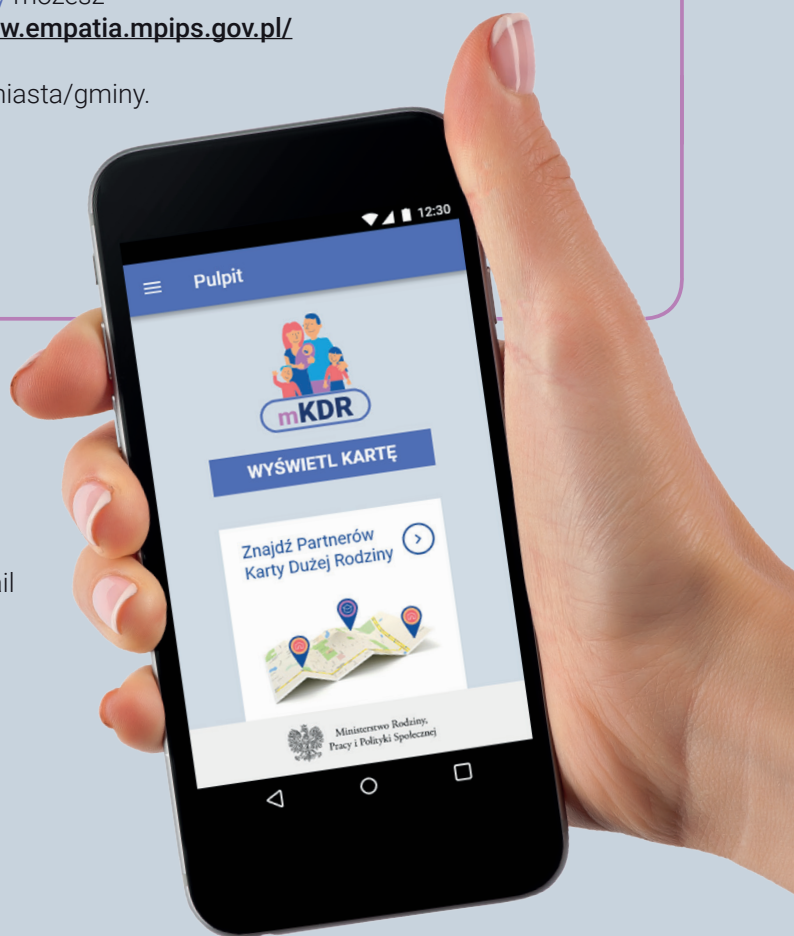
## Dostęp do karty

Po pozytywnym rozpatrzeniu wniosku na adres e-mail dostaniesz numer swojej karty. Na numer telefonu podany we wniosku dostaniesz hasło jednorazowe. Dane te będą Ci potrzebne do zalogowania się w aplikacji i wyświetlenia karty.



## Pobierz aplikację mobilną

Ściągnij **bezpłatną** aplikację mobilną z **Google Play**, bądź **Apple Store** na swój telefon.



3

## Korzystaj z mKDR

Teraz możesz korzystać z aplikacji. Masz dostęp do kart pozostałych członków rodziny (jeśli jesteś rodzicem) i zniżek partnerów.

## ZNIŻKI PARTNERÓW

Korzystaj ze zniżek naszych partnerów i oszczędzaj pieniądze. Punktów, w których otrzymasz zniżkę jest ponad

# 14 500

**LISTA PARTNERÓW**

Pokaż swoją kartę, bądź karty wszystkich członków Twojej rodziny. → Skorzystaj ze zniżki. →

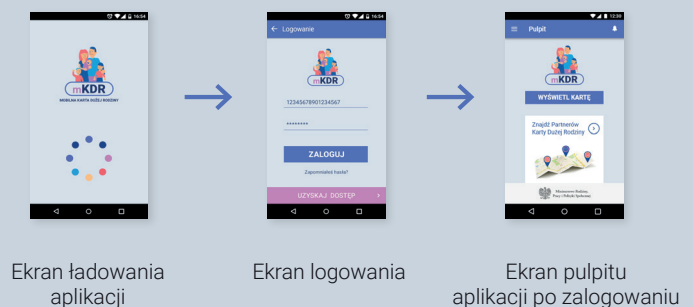
## INSTRUKCJA OBSŁUGI APLIKACJI MOBILNEJ MKDR



### Logowanie do aplikacji mKDR

#### Aby się zalogować:

- > wpisz numer swojej Karty Dużej Rodziny
- > wpisz hasło jakie ustawiłeś przy pierwszym logowaniu



- i** Numer karty znajdziesz w e-mailu powitalnym o karcie lub na karcie tradycyjnej (plastikowej), jeżeli taką masz.
- i** Jeżeli już logowałeś się do aplikacji to numer karty jest zapamiętany i nie musisz wpisywać go ponownie.
- i** Jeżeli masz hasło jednorazowe z SMS wpisz je w polu **Wpisz swoje hasło**.

**W kolejnym kroku aplikacja poprosi Cię o zmianę hasła na własne.**



## Szybki dostęp


Do Aplikacji mKDR możesz logować się szybciej podając kod PIN.

### Aby ustawić kod PIN:

- > Naciśnij na ikonę ustawień w lewym górnym rogu ekranu (trzy poziome kreski)



- > Naciśnij „**Szybki dostęp**”
- > Włącz opcję „**Używaj szybkiego dostępu**”
- > Wpisz swoje hasło oraz kod PIN, którego chcesz używać
- > Naciśnij „**USTAW**”



- i** Przy drugim uruchomieniu, po wpisaniu hasła, Aplikacja mKDR zaproponuje Ci ustawienie szybkiego logowania kodem PIN. Jeżeli pominiesz ten krok możesz ustawić kod PIN z poziomu ustawień – wg opisu powyżej.
- i** Jeżeli Twój smartfon ma czytnik linii papilarnych i aktywowałeś funkcję odczytu odcisku palca możesz włączyć opcję „Używaj odcisku palca” i logować się przyłożeniem palca do czytnika.
- i** Jeżeli zapomnisz kodu PIN możesz go zmienić w ustawieniach podając swoje hasło.

## Reset hasła

Jeżeli nie pamiętasz hasła naciśnij **ZAPOMNIAŁEŚ HASŁA** i podaj swój numer karty.

- i** Na adres e-mail podany we wniosku o kartę otrzymasz link do zmiany hasła. Otwórz otrzymany link i ustaw nowe hasło. Jeżeli link nie otwiera się automatycznie skopiuj go ze swojej poczty do paska adresu w przeglądarce internetowej.
- i** Jeżeli dostałeś już hasło jednorazowe w SMS, ale go nie pamiętasz również naciśnij **ZAPOMNIAŁEŚ HASŁA** i podaj swój numer karty.



## Wyświetlenie mobilnej Karty Dużej Rodziny

**Aby wyświetlić mobilną Kartę Dużej Rodziny:**

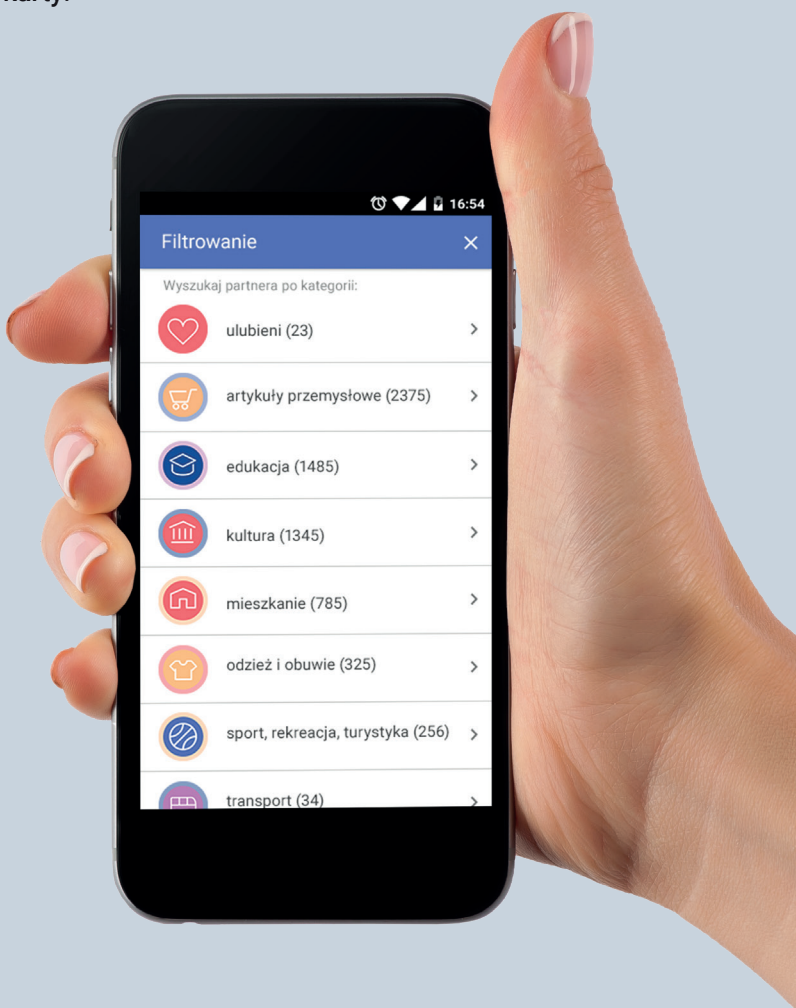
- > uruchom Aplikację mKDR
- > naciśnij WYŚWIETL KARTĘ
- > zaloguj się do Aplikacji mKDR
- > jeżeli jesteś rodzicem i widzisz członków swojej rodziny, naciśnij na ikonę osoby lub zdjęcie

- i** Na mobilnej karcie znajdują się takie same dane jak na karcie tradycyjnej (plastikowej).
- i** Autentyczność karty potwierdza upływający czas.
- i** Jeżeli chcesz możesz ustawić zdjęcie, które będzie widoczne na karcie.

# Wyszukiwanie Partnera Karty Dużej Rodziny

Aby znaleźć Partnera, który przyznaje zniżki po okazaniu karty:

- Uruchom Aplikację mKDR
- Naciśnij Znajdź Partnerów Karty Dużej Rodziny
- Naciśnij na ikonę branży, aby zobaczyć nazwę, oferowane zniżki i dane teleadresowe Partnera



- i** Możesz wyszukać Partnera po nazwie lub słowach kluczowych. Możesz też filtrować Partnerów wg branży.
- i** Mapę możesz przesuwać, przybliżać lub oddalać.
- i** Nazwy i adresy Partnerów aktualnie widocznych na mapie znajdziesz na liście.
- i** W opisie Partnera naciśnij przycisk nawigacji, aby wyznaczyć trasę za pomocą domyślnej aplikacji nawigacyjnej w Twoim urządzeniu.
- i** Jeżeli się zalogujesz możesz dodać Partnera do Ulubionych. Dodane zostaną wszystkie punkty tego Partnera w całym kraju. Możesz je szybko odnaleźć filtrując wg Ulubionych.

# Ustawienie zdjęć użytkowników

## Aby ustawić zdjęcie widoczne na karcie:

- > zaloguj się do Aplikacji mKDR
- > naciśnij na ikonę ustawień w lewym górnym rogu ekranu (trzy poziome kreski)

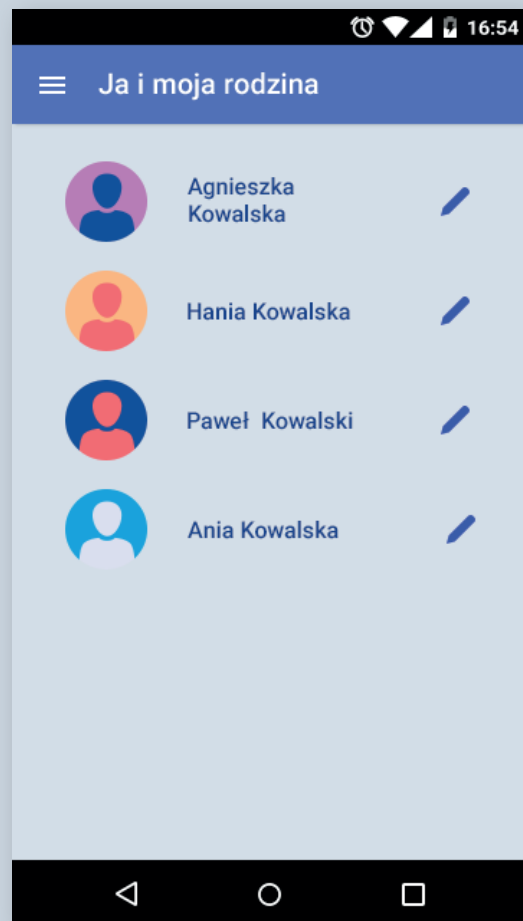
☰ Pulpit

- > naciśnij **Ja i moja rodzina**
- > naciśnij ikonę ołówka przy osobie, której zdjęcie chcesz ustawić
- > naciśnij **DODAJ ZDJĘCIE**, aby wybrać zdjęcie z urządzenia lub zrobić je aparatem

**i** Dodawane zdjęcie możesz przyciąć, aby ustawić tylko fragment zdjęcia.

**i** W polu Pokazuj jako możesz wpisać tekst widoczny na ekranie pulpitu – np. zdrobnienie dla swojego dziecka.

**Na wyświetlanej karcie będzie zawsze widoczne pełne imię i nazwisko.**



## Zmiana hasła

### Aby zmienić hasło:

- > zaloguj się do Aplikacji mKDR
- > naciśnij na ikonę ustawień w lewym górnym rogu (trzy poziome kreski)

☰ Pulpit

- > naciśnij **Zmień hasło**
- > zostaniesz automatycznie zalogowany w przeglądarce internetowej na stronie [www.mkdr.gov.pl](http://www.mkdr.gov.pl)
- > w sekcji **HASŁO** naciśnij **Zmień hasło**
- > wpisz obecne hasło
- > wpisz i powtórz nowe hasło
- > naciśnij **ZMIENŃ**



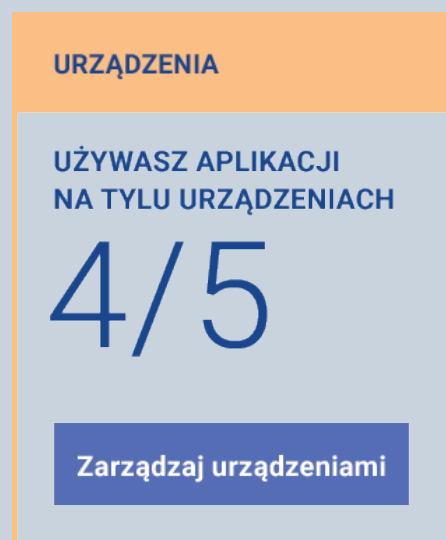
**i** Hasło możesz zmienić bez otwierania aplikacji mobilnej – wystarczy, że wejdiesz na stronę [www.mkdr.gov.pl](http://www.mkdr.gov.pl) i zalogujesz się numerem karty oraz hasłem do aplikacji.

## Limit urządzeń i usunięcie urządzenia

Aplikacji mKDR możesz równocześnie używać na 5 urządzeniach. Jeżeli chcesz dodać kolejne urządzenie najpierw usuń jedno z wcześniej używanych.

**Aby usunąć urządzenie:**

- > wejdź na stronę [www.mkdr.gov.pl](http://www.mkdr.gov.pl)
- > zaloguj się numerem karty oraz hasłem do aplikacji
- > naciśnij **Zarządzaj urządzeniami**
- > naciśnij **Usuń** przy urządzeniu, którego już nie będziesz używać i potwierdź usunięcie



## Uzyskanie dostępu do karty

Jeżeli nie masz jeszcze mobilnej Karty Dużej Rodziny złóż wnioski. Możesz to zrobić on-line pod adresem <https://wnioski.mpips.gov.pl/ewnioski/wniosekLiferay/dodajNowyWniosek.eup?adresat=&kodFormularza=KDR>. Wnioskowanie o kartę elektroniczną jest konieczne również w przypadku posiadania już tradycyjnej (plastikowej) Karty Dużej Rodziny.

[wnioski.mpips.gov.pl/ewnioski/](https://wnioski.mpips.gov.pl/ewnioski/)

- i** Jeżeli złożyłeś już wniosek poczekaj na e-mail z numerem karty oraz SMS z hasłem jednorazowym. Zostaną wysłane na adres e-mail i numer telefonu podane we wniosku o kartę.
- i** Z dodatkowymi informacjami możesz zapoznać się na stronie <https://empatia.mpips.gov.pl>

